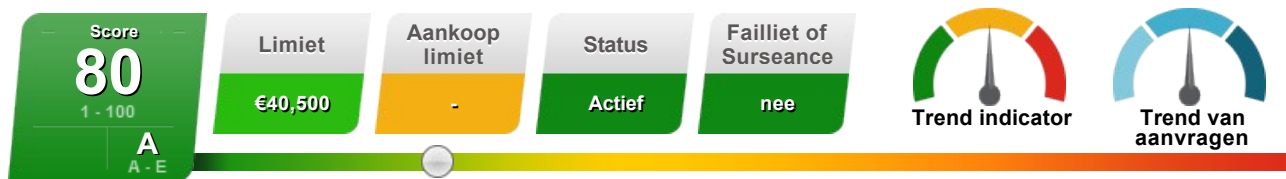


## Maarten Corpeleijn Beheer B.V. - 30232276



### Samenvatting

<b>KvK-nummer</b>	30232276
<b>Bedrijfsnaam</b>	Maarten Corpeleijn Beheer B.V.
<b>Adres</b>	Het Zwin 8 3823GT AMERSFOORT
<b>Statutaire zetel</b>	
<b>Safe Number</b>	NL01766237
<b>Telefoonnummer</b>	0610673793
<b>RSIN nummer</b>	818713410
<b>Rechtsvorm</b>	Besloten vennootschap met gewone structuur
<b>Vestigingsnummer</b>	000001774581
<b>Datum vestiging</b>	18-12-2007

### Kredietinformatie

<b>Bedrijfsstatus</b>	Actief		
<b>Huidige score (0-100)</b>	80	<b>Huidige kredietlimiet (€)</b>	40,500
<b>Score omschrijving</b>	zeer goede kredietwaardigheid		
<b>Omzet</b>	-	<b>resultaat uit gewone bedrijfsvoering voor belasting</b>	-
<b>Netto waarde</b>	186,247	<b>Aankoop limiet</b>	-

### Internationale Score

<b>A Internationale Score Omschrijving</b>	Zeer Laag Risico	De Creditsafe Internationale Score is een gestandaardiseerde score afgeleid van de normale Creditsafe score. Hierdoor kan een score vergelijking worden gemaakt tussen bedrijven in verschillende landen.
--	------------------	---

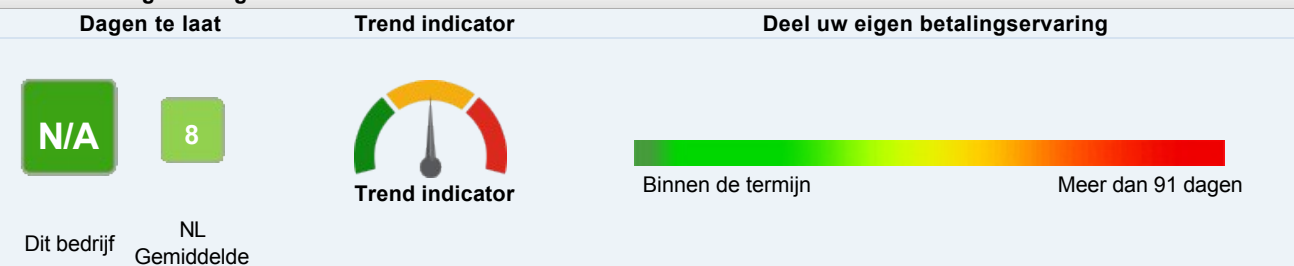
### Commentaar

De onderneming is meer dan 10 jaar geleden opgericht.	→
De onderneming heeft 1 werknemers.	→
De onderneming is langer dan 7 jaar op dit adres gevestigd.	→
De krediet score voor deze onderneming is gestegen van 77 naar 80 op 06-04-2018.	↑
De kredietlimiet voor deze onderneming is gestegen van €38000 naar €40500 op 01-04-2017.	↑
De jaarrekening gegevens zijn 3 maanden oud.	→
De nettowaarde is gestegen met 149% in de laatste verslagperiode.	↑
De liquide middelen van de onderneming zijn gedaald met 25% in de laatste verslagperiode.	↓

### Jaarverslag

Datum meest recente jaarverslag	Netto Waarde	Werkkapitaal	Liquideitsratio
31-12-2017	186.247	300.740	17,65
31-12-2016	74.715	263.204	12,61
31-12-2015	113.478	203.280	10,31

## Samenvatting betalingsinformatie



## Overzicht betalingsgedrag

<b>Gemiddelde kredietduur</b>		<b>Openstaande dagen</b>	
<b>Gemiddelde kredietduur sector</b>	59	<b>Gemiddeld aantal openstaande dagen sector</b>	55,98
Uitstel van betaling / moratorium	nee		

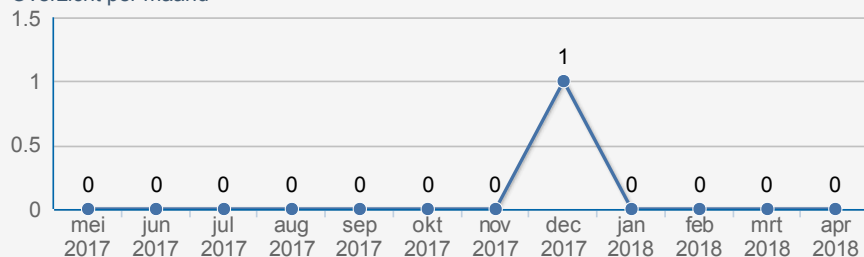
## Overzicht faillissementen

<b>Rechtzaken</b>	nee
-------------------	-----

## Aanvraag overzicht

De laatste aanvraag was 1-12-2017.  
Er zijn 1 aanvragen geweest in de afgelopen 12 maanden.  
Er is een gemiddelde van 0 rapport aanvragen per maand.

Overzicht per maand



	3 MAANDEN	6 MAANDEN	9 MAANDEN
Aanvragen	0	1	1

## Bedrijfsinformatie

<b>Handelsnaam</b>	Maarten Corpeleijn Beheer B.V.	<b>Kantoor type</b>	Hoofdvesting
<b>Adres</b>	Het Zwin 8 3823GT AMERSFOORT		
<b>Telefoonnummer</b>	0610673793	<b>Internetadres</b>	
<b>Fax nummer</b>		<b>Rechtsvorm</b>	Besloten vennootschap met gewone structuur
<b>Bedrijfsstatus</b>	Actief	<b>E-Mail</b>	
<b>Startdatum onderneming</b>	8-8-2007	<b>Datum akte van oprichting</b>	18-12-2007
<b>Type organisatie</b>	Onderneming	<b>Importeur</b>	
<b>Exporteur</b>		<b>Datum voortzetting</b>	18-12-2007
<b>Opheffingsdatum</b>		<b>Datum meest recente jaarverslag</b>	31-12-2017
<b>Reden van ontbinding</b>		<b>Reden van inschrijving</b>	Verplaatsing over kamergrens

Activiteit			
Hoofd activiteit code:	70102		
Hoofdactiviteit beschrijving:	Holdings (geen financiële)		
Andere activiteitscodes:	70221	-	Organisatieadviesbureaus

Correspondentie adres			
Adres	Het Zwin 8 3823GT AMERSFOORT	Land	Nederland


Kapitaalgegevens			
Maatschappelijk kapitaal		Geplaatst kapitaal	18,000
Gestort kapitaal	18,000		










Personeelsgegevens	
Aantal werknemers	1
Aantal werknemers (Bron: Jaarrekening)	1
Werkzame personen fulltime	1 (laatst bijgewerkt 18-10-2012)














Informatie directeuren	
M.F. Corpeleijn-Zeydel	

Handelsnaam

## Jaarverslagen

Algemene gegevens uit de jaarrekening					
Jaarverslagen	31-12-2017	31-12-2016	31-12-2015	31-12-2014	31-12-2013
Accountantscontrole					
Oordeel					
 Geconsolideerde dochters	0	- 0	- 0	- 0	- 0

Balans									
Jaarverslagen	31-12-2017	%	31-12-2016	%	31-12-2015	%	31-12-2014	%	31-12-2013
Weken	52		52		52		52		52
Valuta	EUR		EUR		EUR		EUR		EUR
Geconsolideerde (y / n)	N		N		N		N		N
ACTIVA									
 Immateriële vaste activa	-	-	-	-	-	-	-	-	-
 Materiële vaste activa	11.439	-39%	18.754	-28,2%	26.137	-22,2%	33.587	999,9%	2.488
 Financiële vaste activa	0	-100%	12.002	-86%	85.740	-11,2%	96.520	-74,5%	379.125
 Totaal vaste activa	11.439	-62,8%	30.756	-72,5%	111.877	-14%	130.107	-65,9%	381.613
Vorraden	-	-	-	-	-	-	-	-	-
Handelsdebiteuren	-	-	-	-	-	-	-	-	-
 Overige vorderingen	90.500	71,1%	52.887	19,1%	44.417	29,2%	34.388	38,6%	24.818
 Liquide middelen	113.196	-25,1%	151.081	-16,4%	180.688	30,1%	138.886	11,7%	124.327
 Overige vlottende activa	115.107	40,5%	81.905	-	0	-	0	-	0
 Totaal vlottende activa	318.803	11,5%	285.873	27%	225.105	29,9%	173.274	16,2%	149.145
 Totaal Activa	330.242	4,3%	316.629	-6%	336.982	11,1%	303.381	-42,8%	530.758







PASSIVA										
	Gestort en opgevraagd kapitaal	18.000	0,00 %	18.000	0,00 %	18.000	0,00 %	18.000	0,00 %	18.000
	Reserve voor herwaardering	-	-	-	-	-	-	-	-	-
	Aandeel derden	-	-	-	-	-	-	-	-	-
	Onverdeelde winst	0	-100%	21.237	-75,8%	87.706	999,9%	7.772	-	0
	Overige reserves	168.247	374,2%	35.478	356,5%	7.772	-	0	-100%	361.897
	Groepsvermogen	0	-	0	-	0	-	0	-	0
	Totaal eigen vermogen	186.247	149,3%	74.715	-34,2%	113.478	340,3%	25.772	-93,2%	379.897
	Totaal voorzieningen	125.932	-42,6%	219.245	8,7%	201.679	-18,3%	246.883	91,8%	128.744
	Achtergestelde leningen	-	-	-	-	-	-	-	-	-
	Overige langetermijnverplichtingen	0	-	0	-	0	-	0	-	0
	Totaal langetermijnschulden	125.932	-42,6%	219.245	8,7%	201.679	-18,3%	246.883	91,8%	128.744
	Handelscrediteuren	-	-	-	-	-	-	-	-	-
	Overige kortlopende schulden	18.063	-20,3%	22.669	3,9%	21.825	-29%	30.726	38,9%	22.117
	Totaal vlottende passiva	18.063	-20,3%	22.669	3,9%	21.825	-29%	30.726	38,9%	22.117
	Totaal Passiva	330.242	4,3%	316.629	-6%	336.982	11,1%	303.381	-42,8%	530.758
	Werkkapitaal	300.740	14,3%	263.204	29,5%	203.280	42,6%	142.548	12,2%	127.028
	Netto Waarde	186.247	149,3%	74.715	-34,2%	113.478	340,3%	25.772	-93,2%	379.897

#### Winst & verliesrekening

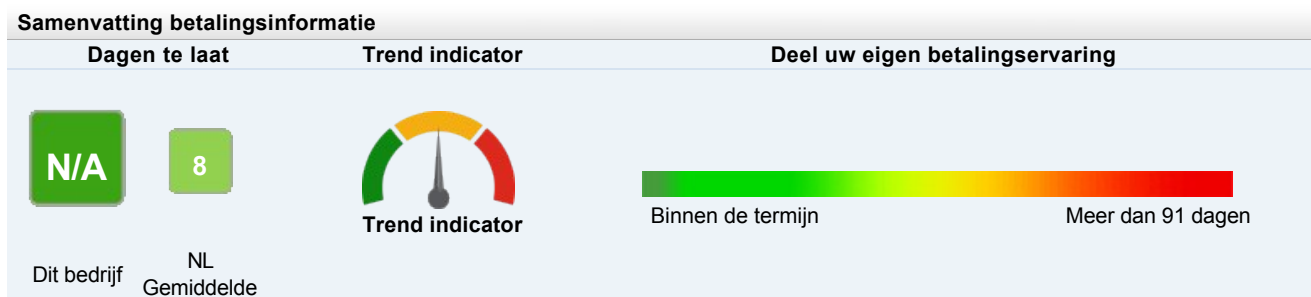
Jaarverslagen	31-12-2017	%	31-12-2016	%	31-12-2015	%	31-12-2014	%	31-12-2013	
Weken	52		52		52		52		52	
Valuta	EUR		EUR		EUR		EUR		EUR	
Geconsolideerde (y / n)	N		N		N		N		N	
Omzet	-	-	-	-	-	-	-	-	-	
Som der overige bedrijfsopbrengsten	-	-	-	-	-	-	-	-	-	
Som der bedrijfslasten	-	-	-	-	-	-	-	-	-	
Bedrijfsresultaat	-	-	-	-	-	-	-	-	-	
Rentebaten	-	-	-	-	-	-	-	-	-	
Rentelasten	-	-	-	-	-	-	-	-	-	
Resultaat uit gewone bedrijfsvoering voor belasting	-	-	-	-	-	-	-	-	-	
Belasting	-	-	-	-	-	-	-	-	-	
Resultaat uit gewone bedrijfsvoering na belastingen	-	-	-	-	-	-	-	-	-	
Aandeel in w/v deelnemingen	-	-	-	-	-	-	-	-	-	
Buitengewone baten en lasten	-	-	-	-	-	-	-	-	-	
Nettoresultaat	-	-	-	-	-	-	-	-	-	
<b>ANDERE INFORMATIE</b>										
Lonen en salarissen	-	-	-	-	-	-	-	-	-	
Afschrijvingen en overige waardeverminderingen	-	-	-	-	-	-	-	-	-	

#### Ratio-analyse

Jaarverslagen	31-12-2017	%	31-12-2016	%	31-12-2015	%	31-12-2014	%	31-12-2013
Weken	52		52		52		52		52

Valuta	EUR		EUR		EUR		EUR		EUR	
Geconsolideerde (y / n)	N		N		N		N		N	
<b>RENTABILITEITSRATIO'S</b>										
Resultaat uit gewone bedrijfsvoering voor aftrek van belasting	-	-	-	-	-	-	-	-	-	-
Rendement op ingezet vermogen	-	-	-	-	-	-	-	-	-	-
Rendement op ingezet activatotaal	-	-	-	-	-	-	-	-	-	-
Rendement op ingezette nettoactiva	-	-	-	-	-	-	-	-	-	-
Omzet / nettowerkkapitaal	-	-	-	-	-	-	-	-	-	-
<b>ACTIVITEITENRATIO'S</b>										
Voorraadtermijn in dagen	-	-	-	-	-	-	-	-	-	-
Debiteurentermijn in dagen	-	-	-	-	-	-	-	-	-	-
Crediteurentermijn in dagen	-	-	-	-	-	-	-	-	-	-
<b>LIQUIDITEITSRATIO'S</b>										
 Current ratio	17,65	40%	12,61	22,3%	10,31	82,8%	5,64	-16,3%	6,74	
 Quick ratio	17,65	40%	12,61	22,3%	10,31	82,8%	5,64	-16,3%	6,74	
 Actuele schuldratio	0,10	-66,7%	0,30	57,9%	0,19	-84%	1,19	999,9%	0,06	
<b>SOLVABILITEITSRATIO'S</b>										
 Solvabiliteitsratio	67,62	-77%	293,44	65,1%	177,73	-81,4%	957,95	999,9%	33,89	
 Eigen vermogen als percentage	56,40	139%	23,60	-29,9%	33,67	296,6%	8,49	-88,1%	71,58	
 Totale schuldratio	0,77	-76,2%	3,24	64,5%	1,97	-81,7%	10,77	999,9%	0,40	

## Betalingsgedrag



### Facturen en Betalingen

<b>Gemiddelde factuurwaarde</b>	€484
<b>Facturen beschikbaar</b>	1
Betaald	1
Uitstaand	0

'Facturen en Betalingen' bevat informatie die Creditsafe geautomatiseerd verzamelt via geselecteerde bedrijven die gegevens leveren uit de debiteurenadministratie.

### Betalingservaringen klanten

<b>Aantal ervaringen</b>	N/A
--------------------------	-----

'Betalingservaringen klanten' bevat informatie die via de website is ingevoerd door Creditsafe gebruikers, gebaseerd op eigen betalingservaringen met

klanten.

#### Incassozaak data

Datum van vordering	Leeftijd van vordering (Dagen)	Totaal uitstaand bedrag	Betaald bedrag	Status	Vordering betwist
Geen gegevens beschikbaar					

## Score

#### Kredietinformatie

Huidige score (0-100)	80	Huidige kredietlimiet (€)	40,500
Score omschrijving	zeer goede kredietwaardigheid	Huidige aankooplimiet	
SCORE	OMSCHRIJVING		
74 - 100	Zeer goede kredietwaardigheid		
59 - 73	Goede kredietwaardigheid		
37 - 58	Kredietwaardig		
27 - 36	Krediet op onderpand		
0 - 26	Voorzichtig! alleen krediet verlenen naar uw eigen goeddunken		

#### LIMIET DEFINITIE

De Creditsafe kredietlimieten worden berekend aan de hand van de jaarrekeningen, demografische kenmerken en branchegegevens. Een kredietlimiet geeft u een advies over het te verlenen krediet en het totale openstaande factuurbedrag op een gegeven moment.

#### Internationale Score

<b>A</b> Internationale Score Omschrijving	Zeer Laag Risico	De Creditsafe Internationale Score is een gestandaardiseerde score afgeleid van de normale Creditsafe score. Hierdoor kan een score vergelijking worden gemaakt tussen bedrijven in verschillende landen.
--	------------------	---

#### Classificatiegeschiedenis

Datum	Score	Omschrijving
1-4-2017	77	zeer goede kredietwaardigheid

#### Limietgeschiedenis

Geen gegevens over limietgeschiedenis gevonden

#### Sectorvergelijking

Activiteitscode	70102
Activiteitenbeschrijving	Holdings (geen financiële)
Gemiddelde kredietscore sector	66,84
Gemiddelde kredietlimiet sector	107,022

## Concernrelaties

#### Samenvatting

Groep – aantal ondernemingen	0
Linkages – aantal ondernemingen	0
Aantal landen	0

#### Concernrelaties

Geen zoek resultaten gevonden

## Linkages

## Failliet of Surseance

### Faillissementsgegevens

Geen zoek resultaten gevonden

## Directie

### Directiegegevens (Personen)

VOORNAAM	ACHTERNAAM	GEBOORTEDATUM	POSITIE
Maarten F.	Corpeleijn	-	Directeur

### Directiegegevens (Bedrijven)

## Historie

### Historie

Datum	Wijziging	Vorige waarde	Huidige waarde
07-04-2018	Nieuwe jaarverslagen gedeponeed		31/12/2017
10-08-2017	Nieuwe jaarverslagen gedeponeed		31/12/2016
04-02-2016	Nieuwe jaarverslagen gedeponeed		31/12/2015
08-04-2015	Nieuwe jaarverslagen gedeponeed		31/12/2014
11-02-2014	Nieuwe jaarverslagen gedeponeed		31/12/2013
18-06-2013	Nieuwe jaarverslagen gedeponeed		31/12/2012
17-05-2012	Nieuwe jaarverslagen gedeponeed		31/12/2011
23-09-2011	Naam directeur gewijzigd	Corpeleijn	Corpeleijn-Zeydel
29-03-2011	Nieuwe jaarverslagen gedeponeed		31/12/2010
17-06-2010	Straat gewijzigd	Lagenoord	Het Zwin
17-06-2010	Huisnummer gewijzigd	26	8
17-06-2010	Plaats gewijzigd	UTRECHT	AMERSFOORT
17-06-2010	Postcode gewijzigd	3513GW	3823GT
17-06-2010	Straat gewijzigd (postadres)	Lagenoord	Het Zwin
17-06-2010	Plaats gewijzigd (postadres)	UTRECHT	AMERSFOORT
17-06-2010	Postcode gewijzigd (postadres)	3513GW	3823GT
17-06-2010	Huisnummer gewijzigd (postadres)	26	8
17-06-2010	Datum oprichting gewijzigd	08/08/2007	18/12/2007

### KvK deponeringen (vanaf 20-12-2012)

Vuldatum	Gevuld evenement
20-02-2018	Deponering Jaarrekening
16-02-2017	Deponering Jaarrekening
25-01-2016	Deponering Jaarrekening
13-03-2015	Deponering Jaarrekening
30-01-2014	Deponering Jaarrekening
05-06-2013	Deponering Jaarrekening



© Creditsafe Nederland B.V.  
Waldorpstraat 17  
2521 CA 's-Gravenhage